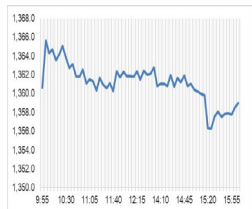


Market Comment

Saravut Tachochavalit, Analyst
TEL : +66 (2) 088-9754
EMAIL : Saravut.ta@rhbgroupp.com



Open	1,360.16
High	1,367.09
Low	1,355.46
Closed	1,359.07
Chg.	1.66
Chg.%	0.12
Value (mn)	60,077.16
P/E (x)	16.95
P/BV (x)	1.28
Yield (%)	3.37
Market Cap (bn)	16,829.76

SET 50-100 - MAI - Futures Index

	Closed	Chg.	(%)
SET 50	857.38	-0.02	0.00
SET 100	1,867.90	1.66	0.09
S50_Con	853.50	-1.80	-0.21
MAI Index	327.47	3.70	1.14

Trading Breakdown: Daily

(Bt,m)	Buy	Sell	Net
Institution	4,356.92	3,328.30	1,028.61
Proprietary	2,493.74	2,374.60	119.14
Foreign	38,847.04	42,031.28	-3,184.24
Local	14,355.29	12,318.81	2,036.48

Trading Breakdown: Month to Date

(Bt,m)	Buy	Sell	Net
Institution	94,624.63	92,184.34	2,440.28
Proprietary	55,900.22	56,983.82	-1,083.58
Foreign	457,362.73	463,327.08	-5,964.35
Local	332,579.00	327,971.38	4,607.64

World Markets Index

	Closed	Chg.	(%)
Dow Jones	41,563.08	228.03	0.55
NASDAQ	17,713.63	197.20	1.13
FTSE 100	8,376.63	-3.01	-0.04
Nikkei	38,959.21	311.46	0.81
Hang Seng	17,989.07	202.75	1.14

Foreign Exchange Rates

	Closed	Chg.	(%)
Baht (Onshore)	34.08	0.03	-0.10
Yen	146.25	0.08	-0.05
Euro	1.11	0.00	0.05

Commodities

	Closed	Chg.	(%)
Oil: Brent	79.95	-2.47	-3.00
Oil: Dubai	77.12	1.52	2.01
Oil: Nymex	73.55	-2.36	-3.11
Gold	2,503.77	0.38	0.02
Zinc	2,862.00	42.00	1.49
BDIY Index	1,814.00	-13.00	-0.71

Source: Bloomberg

ดอลลาร์ฟื้นตัวในระยะสั้น

ตลาดหุ้นสหรัฐฯ ปิดบวก ปิดตลาดที่ระดับสูงสุดเป็นประวัติการณ์เป็นวันที่ 2 ติดต่อกัน หลังการเปิดเผยข้อมูลเศรษฐกิจใหม่ของสหรัฐฯ ทั้ง GDP ไตรมาส 2/67 ที่ดีกว่าคาด ข้อมูล PCE ที่ปรับลงเล็กน้อย สะท้อนเศรษฐกิจสหรัฐฯ ยังขยายตัวดี แต่ตัวเลขอัตราว่างงานสูง ทำให้ DOW JONES, NASDAQ, S&P500 ปิด 0.55%, 1.13%, 1.01%

ตลาดหุ้นยุโรปปิดลบ สำนักงานสถิติของยุโรป (Eurostat) บ่งชี้ว่า เงินเฟ้อในยูโรโซนลดลงสู่ระดับ 2.2% ในเดือนส.ค. ค่าดัชนีบ่งชี้ตั้งแต่เดือนก.ค. 2564 อยู่ใกล้เป้าหมายเงินเฟ้อของอียูที่ 2% ทำให้ DAX, FTSE, CAC40, FTMIB ปิด -0.03%, -0.02%, -0.13%, 0.53%

สัญญาราคาน้ำมันดิบ WTI ส่งมอบเดือนต.ค. ลดลง 2.36 ดอลลาร์ปิดที่ 73.55 ดอลลาร์/บาร์เรล ส่วนสัญญาน้ำมันดิบ Brent ส่งมอบเดือนต.ค. ลดลง 1.14 ดอลลาร์ปิดที่ 78.80 ดอลลาร์/บาร์เรล มีรายงานจากสำนักข่าวรอยเตอร์ว่า โอเปกพลัสเตรียมเดินหน้าแผนการเพิ่มกำลังการผลิตน้ำมันในเดือนต.ค. แหล่งข่าว 6 รายจากกลุ่มโอเปกเปิดเผยว่า สมาชิก 8 ชาตจากโอเปกพลัสจะเพิ่มกำลังการผลิตน้ำมันรวม 180,000 บาร์เรล/วัน เริ่มตั้งแต่เดือนต.ค. นอกจากนี้ดอลลาร์ยังฟื้นตัว หลังนักลงทุนประเมินข้อมูลที่เกี่ยวข้องกับการใช้จ่ายของผู้บริโภคในสหรัฐฯ ที่เพิ่มขึ้นอย่างมากในเดือนก.ค. ซึ่งบ่งชี้ว่าเศรษฐกิจยังคงอยู่ในภาวะที่แข็งแกร่งในช่วงต้นไตรมาส 3/67 และนักลงทุนลดความเป็นไปได้ที่เฟดจะปรับลดอัตราดอกเบี้ยลงถึง 0.50% ในเดือนก.ย.

ตลาดหุ้นไทยวันศุกร์ปรับขึ้นสอดคล้องกับตลาดหุ้นภูมิภาค แรงหนุนจากสหรัฐฯ เปิดเผยข้อมูลเศรษฐกิจที่แข็งแกร่ง เช่น ตัวเลขประมาณการครั้งที่ 2 ของ GDP ในไตรมาส 2/67 ที่ขยายตัว 3.0% สูงกว่าประมาณการครั้งที่ 1 ที่ระดับ 2.8% และสูงกว่าที่ตลาดคาดที่ระดับ 2.8% แรงหนุนจากการใช้จ่ายของผู้บริโภคและการลงทุนของภาคเอกชน นอกจากนี้ตัวเลขค่าเฉลี่ย 4 สัปดาห์ของจำนวนชาวอเมริกันที่ยื่นขอสวัสดิการว่างงานครั้งแรก ลดลง 4,750 สู่ระดับ 231,500 ราย ถือว่าตัวเลขการจ้างงานดังกล่าวเริ่มดีขึ้นเมื่อเทียบกับข้อมูลการจ้างงานในเดือนก.ค. ที่บ่งชี้ว่าการจ้างงานเริ่มมีสัญญาณชะลอตัวลง เราคาดว่าอัตราการว่างงานในเดือนส.ค. ที่จะประกาศในสัปดาห์นี้ (6) จะทรงตัวที่ระดับ 4.3% หรือต่ำกว่าเล็กน้อย หุ้นไทยในช่วงที่ทยอยตลาดคาดว่า ดัชนีตลาดหุ้นไทยผันผวนจากแรงขายของกองทุน passive fund ตามการปรับลดน้ำหนักการลงทุนใหม่ของดัชนี MSCI สัปดาห์นี้ติดตามไตรมาสใหม่ที่เราคาดว่าจะประกาศได้ในเร็ว ๆ นี้ เราจะได้เห็นไตรมาสใหม่ที่เราจะตรวจสอบคุณสมบัติอย่างเข้มงวดในรอบนี้ หนุนความเชื่อมั่นต่อไตรมาสใหม่

กระทรวงพาณิชย์สหรัฐฯ เปิดเผย ดัชนีราคาการใช้จ่ายเพื่อการบริโภคส่วนบุคคลทั่วไป (Headline PCE) ปรับขึ้น 2.5% YoY ในเดือนก.ค. ต่ำกว่าตลาดคาดที่ระดับ 2.6% แต่ทรงตัวเมื่อเทียบกับระดับ 2.5% ในเดือนมิ.ย. และเมื่อเทียบเป็นรายเดือน ดัชนี PCE ทั่วไป ปรับขึ้น 0.2% ในเดือนก.ค. สอดคล้องกับตลาดคาดจากระดับ 0.1% ในเดือนมิ.ย. ส่วนดัชนี PCE พื้นฐาน (Core PCE) ไม่รวมอาหารและพลังงาน ปรับขึ้น 2.6% YoY ในเดือนก.ค. ต่ำกว่าที่ตลาดคาดที่ระดับ 2.7% จากระดับ 2.6% ในเดือนมิ.ย. และเมื่อเทียบเป็นรายเดือน ดัชนี PCE พื้นฐานปรับขึ้น 0.2% ในเดือนก.ค. สอดคล้องกับตลาดคาดจากระดับ 0.2% ในเดือนมิ.ย. หลังมีการเปิดเผย PCE นักลงทุนยังคงให้นำหนักสูงที่คาดว่าเฟดจะปรับลดอัตราดอกเบี้ยเพียง 0.25% ในการประชุมเดือนก.ย. นี้

แนวโน้มตลาดหุ้นไทยวันนี้คาดว่า แกว่ง ค่าเงินบาทอ่อนค่าอยู่ระดับ 34.13 บาท/ดอลลาร์ ต่างชาติขายสุทธิในตลาดตราสารหนี้ราว 3.1 พันล้านบาท และขายสุทธิในตลาดหุ้นไทย 3.2 พันล้านบาท มีสถานะ long ใน SET50 Index Futures 1.46 แสนสัญญา แนะนำเก็งกำไร STA, TEGH, NER, IRUBB เรามองแนวโน้มค่าเงินบาทเริ่มอ่อนค่าจากเงินดอลลาร์ที่ฟื้นตัวกลับในระยะสั้น สัปดาห์นี้ราคาตัวอัตราว่างงานเดือนส.ค. ที่จะประกาศในวันศุกร์ (6) น่าจะออกมาทรงตัวที่ 4.3% หรือลดลงเล็กน้อย แนะนำเก็งกำไรในหุ้นที่ได้ประโยชน์จากเงินบาทที่คาดว่าจะอ่อนค่าในระยะสั้น เช่น DELTA, HANA, KCE, SVI, CCET, ITC, TU

กลยุทธ์การลงทุน

Trading: แนะนำ Rotation กลับเข้าในกลุ่มที่ได้ประโยชน์จากค่าเงินบาท

อ่อนค่า

Technical Analyzer

Saravut Tachochavalit, Analyst
 TEL : +66 (2) 088 9999 Ext. 9754
 EMAIL : Saravut.ta@rhbgroup.com

SET Index

ออกข้าง

Figure 1 : SET Index daily chart



Source: RHB, Aspen

SET Index ปิดที่ 1,359.07 จุด 1.66 จุด มูลค่าการซื้อขาย 60,053 ล้านบาท เพิ่มขึ้นเมื่อเทียบกับปริมาณการซื้อขายวันก่อนหน้า โดยนักลงทุนต่างชาติขายสุทธิ 3,184 ล้านบาท และขายสุทธิ 124,748 ล้านบาท YTD

ระยะกลาง : SET Index อยู่ในช่วงฟื้นตัว หลังสามารถฟื้นตัวกลับขึ้นไปปิดเหนือ 1,355 จุดได้แล้ว ลุ้นฟื้นตัวต่อในเดือนก.ย. สำหรับทิศทางในไตรมาส 4/2567 คาดว่ากรอบของ SET จะอยู่ระหว่าง 1,320-1,460 จุด แนะนำ ซื้อเมื่ออ่อนตัว สัปดาห์นี้คาดว่าจะแกว่งในกรอบระหว่าง 1,330-1,370 จุด แนะนำ ลงซื้อ ขึ้นขาย

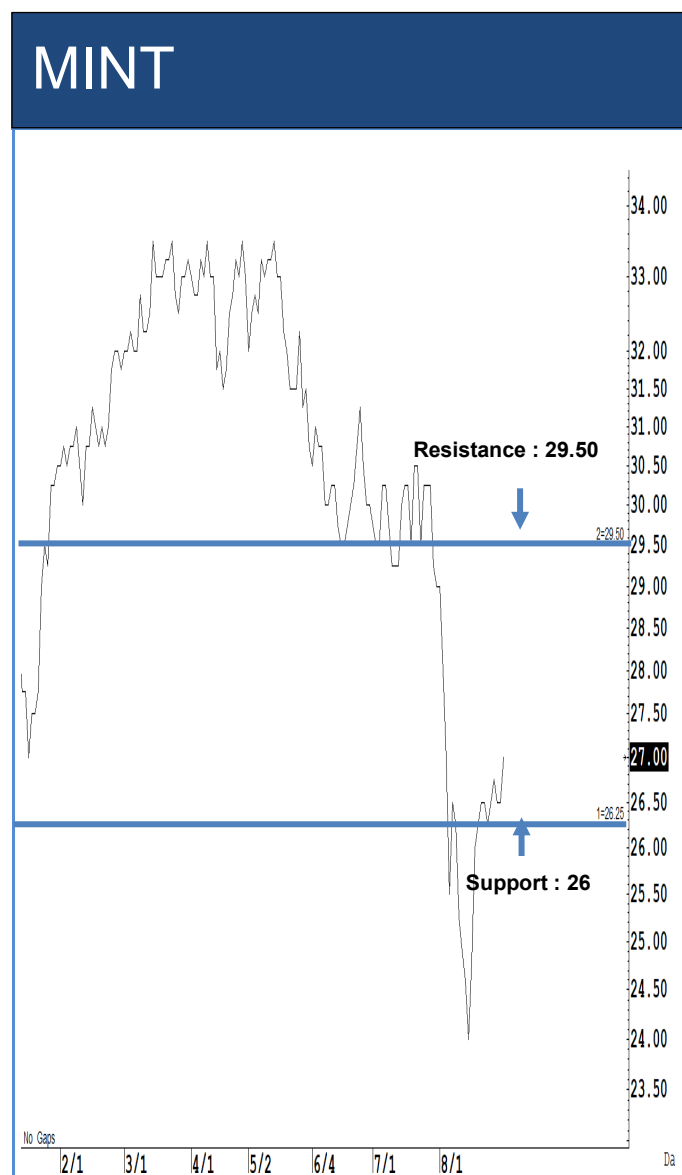
ระยะสั้น : SET Index ปิดบวก แต่แนวโน้มน่าจะแกว่งออกด้านข้างหรือ sideways ในกรอบระหว่าง 1,370-1,340 จุด สั้น ๆ ไม่ข้ามแถว ๆ 1,367 จุด แนะนำ ขายทำกำไรเพื่อหวังผลซื้อกลับเมื่ออ่อนตัว ไม่ต่ำกว่าแนวรับแถว ๆ 1,340 จุด แนะนำ trading ต่อได้

Saravut Tachochavalit, Analyst
 TEL : +66 (2) 088 9999 Ext. 9754
 EMAIL : Saravut.ta@rhbgrou.com

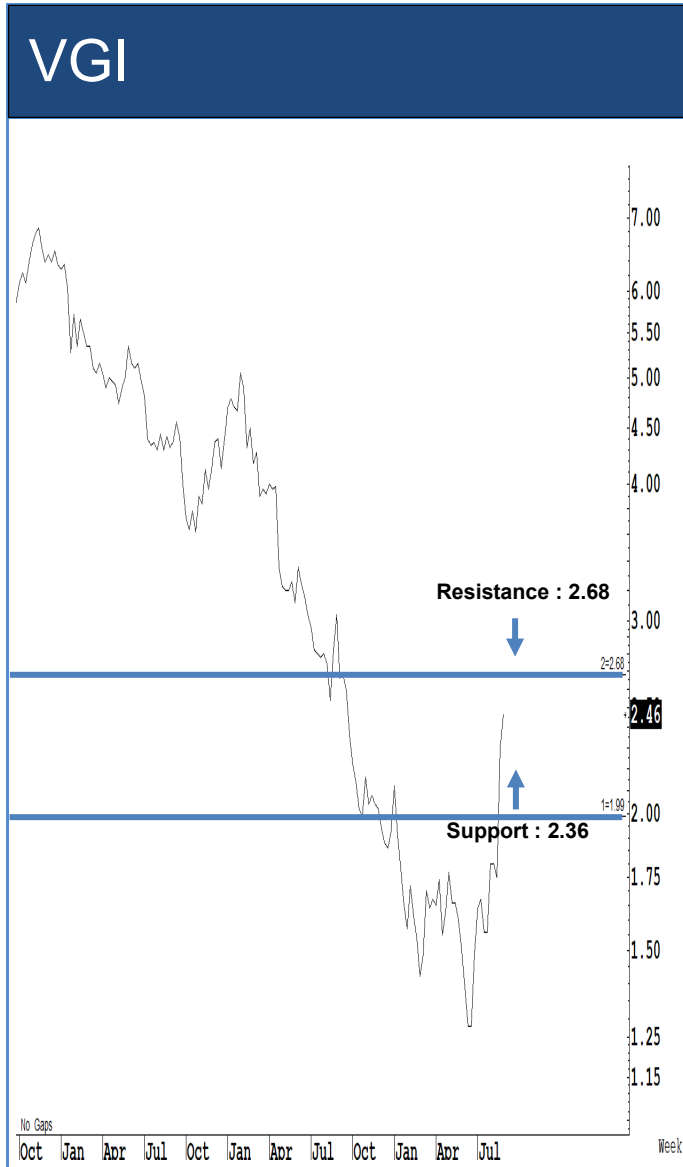
Trading Stocks



ระยะสั้นแกว่งในกรอบ sideways ระหว่าง 104-114 บาท แนะนำ ลงซื้อ ขึ้นขายในกรอบดังกล่าว ส่วนจุดตัดขาดทุนจะอยู่ที่ 102 บาท

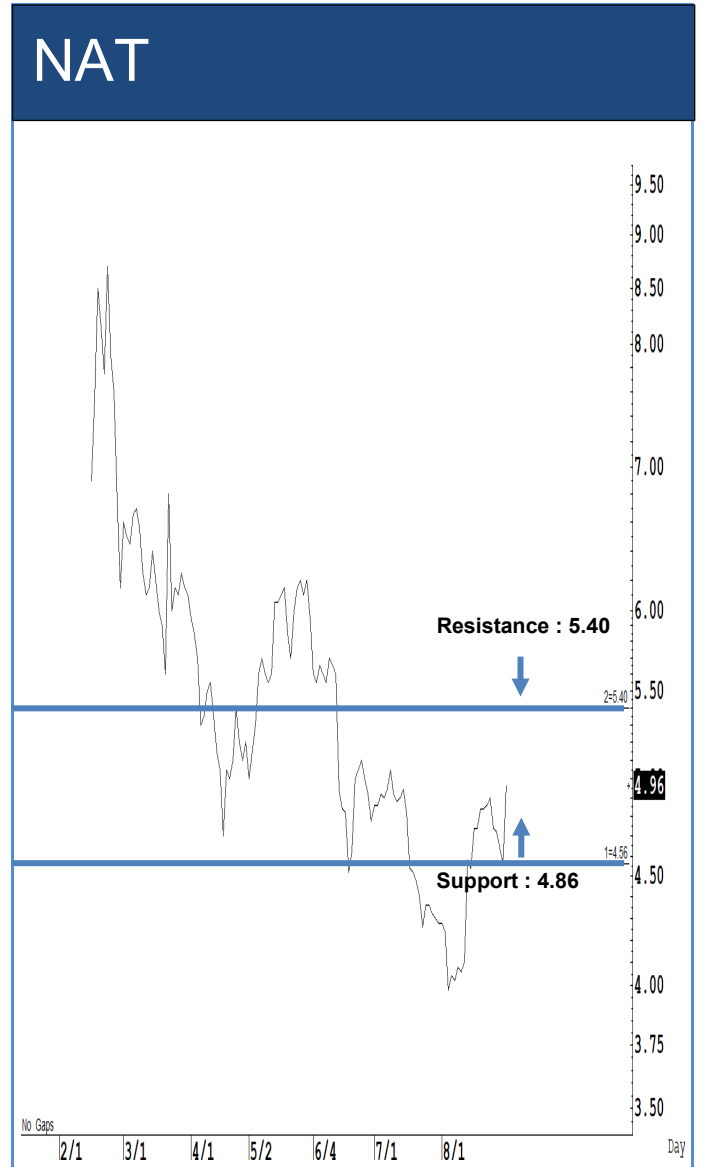


ระยะสั้นแกว่งในกรอบ sideways ระหว่าง 26-29.50 บาท แนะนำ ลงซื้อ ขึ้นขายในกรอบดังกล่าว ส่วนจุดตัดขาดทุนจะอยู่ที่ 25 บาท



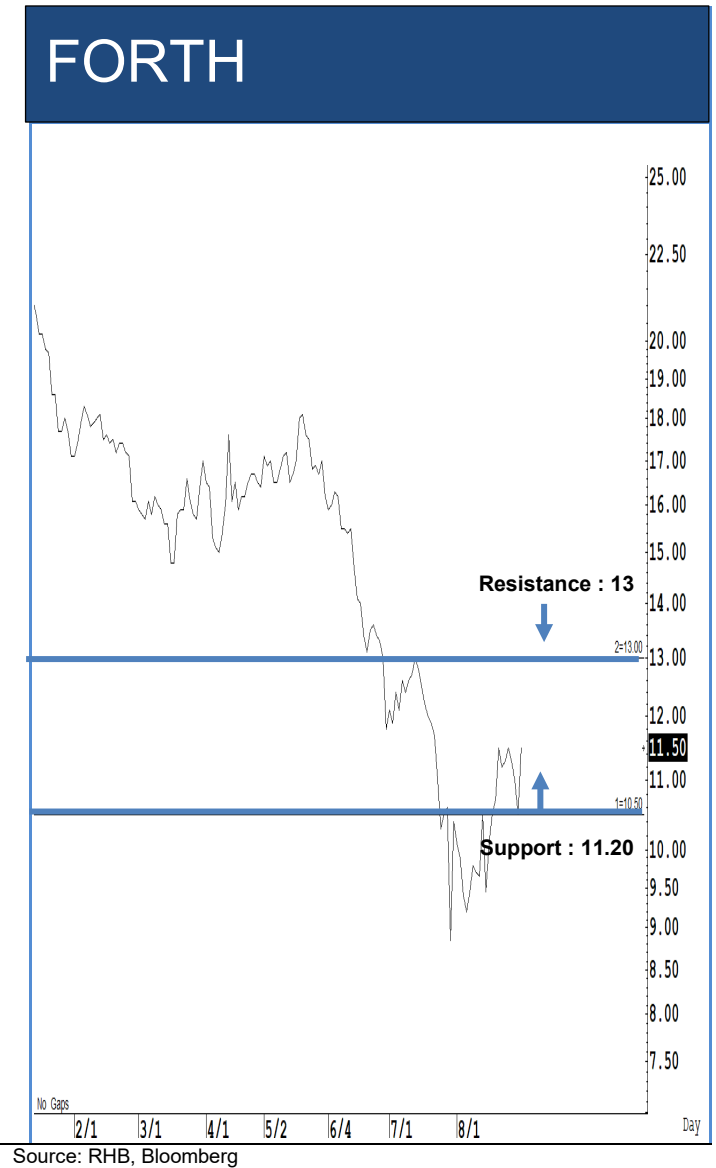
Source: RHB, Bloomberg

ระยะสั้นแกว่งในกรอบ sideways ระหว่าง 2.36-2.68 บาท แนะนำ ลงซื้อ ขึ้นขายในกรอบดังกล่าว ส่วนจุดตัดขาดทุนจะอยู่ที่ 2.30 บาท



Source: RHB, Bloomberg

ระยะสั้นแกว่งในกรอบ sideways ระหว่าง 4.86-5.40 บาท แนะนำ ลงซื้อ ขึ้นขายในกรอบดังกล่าว ส่วนจุดตัดขาดทุนจะอยู่ที่ 4.80 บาท



ระยะสั้นแกว่งในกรอบ **sideway** ระหว่าง 18-20 บาท แนะนำ ลงซื้อ ขึ้นขายในกรอบดังกล่าว ส่วนจุดตัดขาดทุนจะอยู่ที่ 17.70 บาท

ระยะสั้นแกว่งในกรอบ **sideway** ระหว่าง 11.20-13 บาท แนะนำ ลงซื้อ ขึ้นขายในกรอบดังกล่าว ส่วนจุดตัดขาดทุนจะอยู่ที่ 11 บาท

Key Stock News (ที่มา: ข่าวหุ้น)

ไมโครซอฟท์ผดุงไทย บั๊กหมุดดาต้าเซ็นเตอร์ หุ่นเด่น 4 กลุ่มชานรับผลบวก! GULF-ADVANC-TRUE-DELTA-BDMS-SCC

Microsoft เดินหน้าลงทุน ดาต้าเซ็นเตอร์ ในไทยตามนัด นำร่อง 3 แห่งก่อนขยายในอนาคต เร่งเจรจาพาร์ทเนอร์เปิดตลาดสินค้านี้ ก่อฟิ ฐานรับเปิดศูนย์ข้อมูล 11 แห่ง รวม Capacity 23 เมกะวัตต์ ภายในเดือน เม.ย. 68 รองรับลูกค้าทั้งในและต่างประเทศ บล.กรุงศรี คัดหุ้นเด่น 4 กลุ่มรับประโยชน์จากการกระแส Data Center นำโดย GULF-ADVANC-TRUE-DELTA-BDMS-CPF-SCC-INSET-BE8-BBIC

ส.แบงก์เร่งศึกษาแอร์คัทหนี้ ธปท.รื้อเกณฑ์ซื้อรถกู้ร่วมได้

ผยง" นายกษมมงคลธนาคารไทย เผยเร่งหรือแบงก์สมาชิกแก้ไขหนี้ครัวเรือน ส่วนแนวทางแอร์คัทหนี้ อยู่ระหว่างศึกษาและรอนโยบายเพิ่มจากรัฐบาลใหม่ ย้ำที่ผ่านมาแบงก์มีการแอร์คัทหนี้อยู่แล้วกับกลุ่มเปราะบาง ด้านแบงก์ชาติ ปรับเกณฑ์กลุ่มสินเชื่อเช่าซื้อรถยนต์ ผู้กู้สามารถกู้ร่วมกับบุคคลในครอบครัว หรือเครือญาติได้ มีผลภายในปี 67

GABLE ครึ่งหลังแจ่ม ดูนแบ็กล็อก 5,000 ล้าน

จีเอเบิล ผลงานครึ่งหลังสดใส แบ็กล็อกทะลุ 5 พันล้านบาท รั้งรายได้ประมาณ 2,066 ล้านบาทภายในปีนี้ พร้อมรวมบ รวอด ทุ ไซลูชั่นส์ หลังเข้าถือหุ้นสัดส่วน 75% ใน Q4/67 ผู้บริหารมั่นใจรับโอนสินทรัพย์ Virtual Bank กลุ่มลูกค้าสถาบันการเงินและสื่อสาร สนใจให้บริการเทียบ ด้านโปรแกรมนำเข้า ชื่อ GABLE ราคาเป้าหมาย 5.50 บาท

WHA ปิดดีลไฮไฮเออร์ ขายที่ดินกว่า 200 ไร่

WHA ปิดดีลขายที่ดินนิคมฯ ดับบลิวเอชเอ อีสเทิร์นซีบอร์ด 3 จ.ชลบุรี จำนวนมากกว่า 200 ไร่ ให้กับ ไฮไฮเออร์ฯ บั๊กหมุดฐานการผลิตเครื่องปรับอากาศครบวงจรในไทย มูลค่ากว่า 10,000 ล้านบาท ชวนแนวคิด Smart ECO Industrial Estate ดึงแบรนด์ระดับโลกเข้ามาเช่าพอร์ตเหนืออุ้งแข้ง ส่งซึก Q3 ยอดขายที่ดินทะลุจุดปิดดีลขายที่ดินลูกค้ารายใหญ่

ประกันสังคมขยายข่าวลือ! ทุนยักษ์ซาวู ซื่อต่อ BCP

กองทุนประกันสังคม ยืนยันไม่มีแผนขายล้างพอร์ตหุ้น BCP 14% หลังมีกระแสข่าวลือทุนใหญ่จากซาอุดีอาระเบียเข้าซื้อแล้วทั้งหมดที่ราคาหุ้นละ 40 บาท ทำรายย่อยแห่เข้าเก็งกำไรคึกขณะที่เสาะหา สปส.เร่งปรับลดพอร์ตลงทุนตลาดหุ้นไทย โยกไปต่างประเทศแทน ด้านโบรกฯ ประเมินกำไร บางจาก ปีนี้ 1.4 หมื่นล้านบาท เติบโต 8% ราคาเป้าหมาย 46 บาท

SENA ผนักอินคิวฯ ตั้งบ.ร่วมทุนใหม่ เล็งพัฒนาโครงการปิละ 600 ล้าน/ดุนแบ็กล็อก 7 พันล้าน

SENA ผนัก อินคิวฯ ตั้งบริษัทร่วมทุน เสนา เอชเอพี ทุนจดทะเบียน 422 ล้านบาท เพื่อพัฒนาอสังหาฯ ในไทยระยะยาว คาดพัฒนาโครงการร่วมกัน 4-7 โครงการต่อปี หรือมีมูลค่าการลงทุนมากกว่า 600 ล้านบาท จ่อหุ้นเข้ารายได้-ยอดขายปีนี้สูง พร้อมลดเปิดโครงการใหม่เหลือ 13 โครงการ จากเดิม 17 โครงการ มั่นใจครึ่งปีหลังรายได้ดีกว่าครึ่งปีแรก ดุนแบ็กล็อก 7,000 ล้านบาททยอยรับปีนี้กว่า 50%

VRANDA ลั่นครึ่งหลังท่องเที่ยวสดใส ดันรายได้รวมปีได้ตามนัดเติบโต 20%

VRANDA ประเมินแนวโน้มธุรกิจท่องเที่ยวครึ่งหลังปีสดใส หลังเห็นสัญญาณบวกจากรายได้ธุรกิจโรงแรม และรีสอร์ทในเครือ ในเดือน ก.ค. และ ส.ค. 67 เติบโต เล็งเห็นทำเลที่นักท่องเที่ยวต่างชาติสนใจ ได้แก่ กรุงเทพฯ พัทยา สมุย เชื่อว่าธุรกิจท่องเที่ยวเติบโตต่อเนื่องไปถึงไตรมาส 4 จากสัญญาณนักท่องเที่ยวกลุ่ม MICE และ Leisure แห่งท่องเที่ยวพักผ่อนปลายปี หนุนรายได้โรงแรมและรีสอร์ทไตรมาส 3 และ 4 เติบโต และรายได้รวมเพิ่มขึ้น 20%

MEGA คาด Q4 เติบโตรับไฮซีซั่น โบรกฯ เชีร์ซื้อเป้าราคา 48 บาท ซึ่ปีนี้กำไรพุ่ง 2,378 ล้าน

MEGA คาดผลงานไตรมาส 4/67 เติบโตโดดเด่น รับไฮซีซั่นธุรกิจ หลังคาดผลงานไตรมาส 3/67 ออกมาดีแม้เป็นโลว์ซีซั่น รับแรงหนุนยอดขายต่างประเทศเติบโต ขดเซี่ยชอชขายเมียนมาออกผลิตภัณฑ์ใหม่โดยยอดขายเพิ่มขึ้น มั่นใจรายได้ปีนี้ดีกว่าปีก่อน ฟากโบรกฯ แนะนำ "ซื้อ" เป้าราคา 48 บาท คาดปีนี้มีกำไร 2,378 ล้านบาท เติบโต 2%

KCG เปิด 'KCG Logistics Park' หนุนเดินหน้าสู่เป้าโต 1 หมื่นล้าน

KCG เปิดศูนย์กระจายสินค้าและคลังสินค้า KCG Logistics Park อย่างเป็นทางการเมื่อวันที่ 29 สิงหาคม 67 ที่ผ่านมามีมูลค่าลงทุน 350 ล้านบาท และดำเนินการบนพื้นที่ 15 ไร่ ณ โรงงานบางพลี เพิ่มศักยภาพให้บริการบริหารจัดการห่วงโซ่อุปทานและสินค้าคลังได้อย่างมีประสิทธิภาพครบวงจร เพื่อขับเคลื่อนยุทธศาสตร์ทางธุรกิจแบบก้าวกระโดดในอีก 3-5 ปีข้างหน้า สู่เป้าหมายสร้างการเติบโต 10,000 ล้านบาท

3 หุ้นเด่น RCL-PSL-TTA วิ่งแรง รั้งอานิสงส์เทรนด์ขาขึ้น 'ค่าระวางเรือ' พุ่ง 8%

3 หุ้นกลุ่มเดินเรือราคาพุ่ง RCL นำทีม ปรับขึ้น 12.98% ส่วน PSL เพิ่มขึ้น 7.59% และ TTA เพิ่มขึ้น 5.50% ตอบรับทิศทาง BDI ยังเป็นขาขึ้นหลังพุ่งกว่า 8%

STPI โชว์ทุนชำระแล้วใหม่ 412 ล้าน หลังเสนอขายหุ้นเพิ่มทุนให้แก่ผู้ถือหุ้นเดิมตามสัดส่วน

STPI แจ้งจดทะเบียนเปลี่ยนแปลงทุนชำระแล้ว จากการเสนอขายหุ้น RO เป็นทุนชำระแล้วใหม่ 412.62 ล้านบาท ตอกรมพัฒนาธุรกิจการค้า กระทรวงพาณิชย์ เป็นที่เรียบร้อยแล้ว

BA คงเป้าปีนี้รายได้พุ่ง 10% มั่นใจผู้โดยสาร 4.5 ล้านคน

BA คงเป้าปีนี้รายได้โต 10% ผู้โดยสาร 4.5 ล้านคน มั่นใจครึ่งปีหลังเติบโตต่อเนื่องจากครึ่งปีแรก ทั้งจากยอดจองล่วงหน้า-การทำไคซ์แชร์พันธมิตร พร้อมเดินหน้าแผนลงทุนพัฒนาสนามบินสมุย-ตราด มูลค่ารวม 2.3 พันล้านบาท แต่ชะลอแผนลงทุนศูนย์ซ่อมฯ ที่สนามบินสุโขทัย ลุยศึกษาพื้นที่อื่นที่เหมาะสมกว่า

กสทช. เคาะเงื่อนไขประมูล ก.ย.นี้ รักษาสิทธิวงโคจรดาวเทียมไทย

หลังจากจากสำนักงานคณะกรรมการกิจการกระจายเสียง กิจการโทรทัศน์ และกิจการโทรคมนาคมแห่งชาติ (กสทช.) เปิดเผยว่า เมื่อวันที่ 29 ส.ค. 2567 ในที่ประชุมคณะกรรมการ กสทช. มีการพิจารณาวาระเร่งด่วนเรื่องจัดทำร่างประกาศหลักเกณฑ์ใหม่ เพื่อรักษาสิทธิวงโคจรดาวเทียม ตำแหน่งวงโคจร 50.5, 51 และ 142 องศาตะวันออก ซึ่งทางคณะกรรมการ กสทช. ได้มีมติเห็นชอบให้นำหลักเกณฑ์การอนุญาตใช้สิทธิวงโคจรดาวเทียมข่ายงานที่เหลือไปรับฟังความคิดเห็นสาธารณะโดยด่วน ใช้เวลาเพียง 7 วัน เริ่มต้นเดือน ก.ย. 2567 เพื่อให้กสทช.สามารถประกาศกำหนดหลักเกณฑ์ใหม่ให้ได้ภายในก.ย.นี้ เพื่อทำหน้าที่รักษาสิทธิวงโคจรดาวเทียมไทย

LANNA ตั้งที่ปรึกษาการเงิน ดิลชันโรส-SCCC เทนเดอร์

นายสุวิทย์ วัฒนธรรมรักษ์ เลขาธิการ บริษัท ดานนาวิเชอร์สเชส จำกัด (มหาชน) หรือ LANNA เปิดเผยว่า ด้วยบริษัท ซันไรส์ อีคิวตี จำกัด (Sunrise) ร่วมกับบริษัท ปูนซีเมนต์นครหลวง จำกัด (มหาชน) หรือ SCCC (ผู้ทำค่าเสนอซื้อ) ซึ่งเป็นผู้ถือหุ้นรายใหญ่ของ LANNA ได้จัดทำข้อเสนอซื้อหลักทรัพย์ (แบบ 247-4) ของบริษัท (หุ้นสามัญ) ตามหลักเกณฑ์การได้มาซึ่งอำนาจควบคุมอย่างมีนัยสำคัญในนิติบุคคลที่เป็นผู้ถือหุ้นของกิจการอยู่แล้ว (Chain Principle) โดย Sunrise ในการทำข้อเสนอซื้อหลักทรัพย์ที่เหลือทั้งหมดของบริษัท ซึ่งผู้ทำค่าเสนอซื้อได้ยื่นต่อสำนักงานคณะกรรมการกำกับหลักทรัพย์และตลาดหลักทรัพย์ ตลาดหลักทรัพย์แห่งประเทศไทย และผู้ถือหุ้นของบริษัททราบแล้วนั้น

จีนปรับแผนริไฟแนนซ์สินเชื่อบ้าน ผู้เชี่ยวชาญคาดศก.แดนมังกรอาจโตต่ำเป้าปีนี้

รัฐบาลจีนกำลังพิจารณาแผนการอนุญาตให้เจ้าชองบ้านริไฟแนนซ์สินเชื่อบ้านที่อยู่อาศัย ด้วยมูลค่าสูงสุด 5.4 ล้านล้านดอลลาร์สหรัฐ เพื่อลดต้นทุนการกู้ยืมและกระตุ้นการบริโภคของประชากรในประเทศ

TLI กำไรไตรมาส 3 โตต่อ BLS แนะนำจังหวะเข้าเก็งกำไร ย้ำราคาไม่แพง

จับตา บมจ.ประกันชีวิต (TLI) ไตรมาส 3/67 กำไรโตต่อ หลังเน้นขายสินค้าการเงินสูง รวมถึงบริหารธุรกิจลงทุนได้ผลตอบแทนสูงขึ้น บล.บัวหลวง (BLS) เผย TLI ถูกดาวนโกรดผลประกอบการนับตั้งแต่เข้าตลาดฯ ล่าสุดเริ่มเห็นการปรับเพิ่มประมาณการกำไรปี 67 มองมูลค่ายังไม่แพง แนะนำจังหวะเข้าเก็งกำไร

KSAM ส่ง 2 กองทุน ปันกำไร รับผิดชอบ.ขาลงต้นศก.ฟื้นตัว

บล.กรุงศรี (KSAM) จับจังหวะหุ้นสหรัฐฯ ได้ประโยชน์จากแนวโน้มอัตราดอกเบี้ยขาลง เตรียมรับเศรษฐกิจฟื้นตัว และลงทุนกองทุนเปิดกรุงศรียูเอสอีควิตี้อินเด็กซ์เอฟยูเอ็กซ์ (KFUSINDEX) กองทุนเปิดกรุงศรียูเอสอีควิตี้อินเด็กซ์เอฟยูเอ็กซ์เพื่อการเลี้ยงชีพ (KFUSINDEXRMF) เปิดตัวครั้งแรกระหว่างวันที่ 3-10 ก.ย. 67 ลงทุนขั้นต่ำ 500 บาท

ธปท. ผ่อนหลักเกณฑ์แบงก์ อุ่มลูกค้าน้ำท่วม SCB-BAY จัดมาตรการชุดใหญ่

ธปท.ผ่อนเกณฑ์แบงก์อุมลูกค้าน้ำท่วม ด้านแบงก์ไทยพาณิชย์ (SCB) จัดมาตรการเร่งด่วนทั้งพักชำระหนี้สูงสุด 3 เดือน ลดดอกเบี้ย ชยายเวลาผ่อนชำระหนี้ 5 ปี ฯลฯ แบงก์กรุงศรีฯ (BAY) ออกมาตรการช่วยเหลือเร่งด่วนเช่นกัน

MICRO ยันเงินสด ในมือสุดแข็งแกร่ง พร้อมไถ่ถอนหุ้นกู้

บมจ.ไมโครฟิสซิง (MICRO) แย้มครึ่งปีหลังเน้นดูแลสภาพคล่อง คุมคุณภาพหนี้ รั้งชพรตถูกหนี้ที่ตีไว้ NPL สิ้นไตรมาส 2/67 อยู่ที่ 4.73% ขณะที่พอร์ตสินเชื่อรวม 4,102 ล้านบาท บริษัทพร้อมไถ่ถอนหุ้นกู้ที่จะครบกำหนดเดือนค.ศ.นี้ 762.1 ล้านบาท ยันบริษัทมีกระแสเงินสดแข็งแกร่งถึง 600 ล้านบาท พร้อมแผนออกหุ้นกู้ชุดใหม่ 200 ล้านบาท

'ผยง' หนุนรัฐแก้ศก.นอกระบบ ดันเศรษฐกิจสีเขียวลดเหลื่อมล้ำ

ผยง ประธานสมาคมแบงก์ สนับสนุนแก้ปัญหาเศรษฐกิจนอกระบบ ขับเคลื่อน Green Transition ลดความเหลื่อมล้ำ สร้างโอกาส SMEs เติบโตยั่งยืน ขณะที่แบงก์พาณิชย์ร่วมผลักดันโครงการ Financing the Transition เต็มที่ ปล่อยกู้หนุนเกือบ 2 แสนล้านบาท คิดเป็น 1.4% ของยอดคงค้างสินเชื่อรวม

(Short Sales) ข้อมูลธุรกรรมขายชอร์ต

Symbol	Volume (Shares)	Value (Baht)	% Short Sale Volume Comparing with Main Board	% Short Sale Value Comparing with Main Board
(30 Aug'24)				
1 IVL	4,680,300	83,947,750	2.09	2.17
2 AWC	20,350,800	69,952,182	2.13	2.19
3 GPSC	1,621,400	65,921,100	1.87	1.89
4 ADVANC	249,400	61,478,000	3.55	3.55
5 BDMS-R	2,136,400	59,819,200	2.84	2.85
6 SCC-R	257,000	58,450,000	6.98	6.96
7 GULF-R	938,600	47,530,675	3.72	3.71
8 TOP	866,600	45,964,250	12.51	12.51
9 BDMS	1,357,000	37,996,000	1.8	1.81
10 SCGP-R	1,526,500	37,507,470	8.86	8.87
11 WHA	6,873,800	36,774,830	17.14	17.18
12 BJC	1,626,300	36,535,410	5.98	5.97
13 PTT-R	1,030,900	34,535,150	1.62	1.62
14 DELTA-R	243,500	26,166,750	1.01	1.01
15 CPALL	424,200	25,505,150	1.46	1.46
16 SCC	113,500	25,484,400	3.08	3.03
17 AOT	368,800	22,128,000	1.58	1.59
18 PTT	654,000	21,909,000	1.03	1.02
19 PTTGC	811,500	20,248,950	3.32	3.32
20 HMPRO-R	2,218,400	20,037,390	2.24	2.24
21 TU	1,263,400	19,657,430	7.27	7.26
22 IVL-R	1,061,900	18,930,020	0.47	0.49
23 TISCO	197,600	18,736,250	4	4
24 MINT-R	696,000	18,623,725	3.75	3.74
25 HMPRO	2,057,500	18,608,525	2.08	2.08
26 CRC-R	628,100	18,086,450	4.98	4.92
27 BEM-R	2,344,800	18,033,075	3.26	3.26
28 KBANK	119,500	17,187,700	0.97	0.98
29 KBANK-R	119,100	17,035,300	0.97	0.97
30 SCB-R	155,700	16,743,700	1.91	1.91
31 RCL	736,100	16,649,000	2.73	2.72
32 GULF	313,400	15,887,600	1.24	1.24
33 DELTA	130,300	14,113,950	0.54	0.55
34 BH	56,900	13,903,600	1.25	1.25
35 LH	2,368,400	13,381,460	6.92	6.94
36 VGI-R	5,303,800	13,070,690	2.03	2.03
37 AOT-R	217,800	13,068,000	0.93	0.94
38 BCP-R	344,300	12,811,925	2.81	2.81
39 INTUCH	155,200	12,759,925	1.39	1.39
40 TISCO-R	125,200	11,865,225	2.54	2.53
41 KTB	638,600	11,814,060	1.18	1.18
42 CRC	368,700	10,699,050	2.92	2.91
43 AMATA-R	475,300	10,435,340	4.77	4.78
44 BBL-R	71,200	10,080,000	1.8	1.8
45 SCB	91,600	9,860,400	1.12	1.12
46 VGI	3,825,800	9,438,978	1.47	1.47
47 PTTEP-R	65,100	9,211,650	0.49	0.49
48 BTS	2,142,800	9,105,882	4.29	4.29
49 TIDLOR-R	547,900	9,045,020	3.96	3.98
50 AMATA	398,500	8,746,650	4	4
51 SAPPE-R	120,800	8,696,275	4.31	4.33
52 BGRIM-R	413,300	8,447,500	3.18	3.18
53 JMT	531,200	8,435,400	2.39	2.39
54 STA	379,300	8,380,900	3.06	3.06

Source: SETSMART

ข้อมูลแบบรายงานการเปลี่ยนแปลงการถือหลักทรัพย์และสัญญาซื้อขายล่วงหน้าของผู้บริหาร (แบบ 59)

ชื่อบริษัท	ชื่อผู้บริหาร	ประเภทหลักทรัพย์	วันที่ได้มา/ จำหน่าย	จำนวน	ราคา	วิธีการได้มา/ จำหน่าย
QLT	นาย ปรีนทร์ แก้วกลม	หุ้นสามัญ	12/08/2567	40,000 Revoked by Reporter	2.48	ซื้อ
QLT	นาย ปรีนทร์ แก้วกลม	หุ้นสามัญ	15/08/2567	28,000	2.4	ซื้อ
QLT	นาย ปรีนทร์ แก้วกลม	หุ้นสามัญ	22/08/2567	400	2.48	ซื้อ
JR	นาย จรัญ วิวัฒน์เจษฎาวุฒิ	หุ้นสามัญ	29/08/2567	15,800	3.43	ซื้อ
JR	นาย ชีรนนท์ วิวัฒน์เจษฎาวุฒิ	หุ้นสามัญ	29/08/2567	1,600	3.4	ซื้อ
JR	นาย บันดาล พงศ์ศาสตร์	หุ้นสามัญ	30/08/2567	3,000	3.38	ซื้อ
CHAYO	นาย กิตติ ตั้งศรีวงศ์	ใบสำคัญแสดงสิทธิที่จะ ซื้อหุ้น	30/08/2567	746,487	-	รับโอน
TRT	นาย พิเชษฐ ญาณสุคนธ์	หุ้นสามัญ	29/08/2567	65,000	3.73	ซื้อ
TAN	นาย ธนพงษ์ จิราพาณิชกุล	หุ้นสามัญ	15/08/2567	200,000	9.03	ซื้อ
TAN	นาย ธนพงษ์ จิราพาณิชกุล	หุ้นสามัญ	16/08/2567	155,000	8.42	ซื้อ
NV	นาง ยุพิน จันทร์จุฑามาศ	หุ้นสามัญ	29/08/2567	250,000	1.04	ซื้อ
NV	นาย นวพล จันทร์จุฑามาศ	หุ้นสามัญ	29/08/2567	250,000	1.04	ซื้อ
BLC	นาย สุวิทย์ งามภูพันธ์	หุ้นสามัญ	29/08/2567	300,000	5.07	ซื้อ
BKIH	นาย ชัย โสภณพนิช	หุ้นสามัญ	30/08/2567	24,200	-	โอน
BLESS	นาย ธาวัชร บวรวิชัยกูร	หุ้นสามัญ	29/08/2567	100,000	0.42	ขาย
PCC	นาย กิตติ สัมฤทธิ์	หุ้นสามัญ	29/08/2567	22,000	2.82	ซื้อ
PEACE	นางสาว พีรชา ศิริโสภณา	หุ้นสามัญ	29/08/2567	6,000	2.81	ซื้อ
PACO	นาย ธเนศ เลิศขจรกิตติ	หุ้นสามัญ	29/08/2567	4,000	1.55	ซื้อ
FM	นางสาว ภัคศรีรัตน์ สิริวิเศษสรณ์	หุ้นสามัญ	29/08/2567	12,500	4.89	ซื้อ
FM	นาย สุเมธ มาลีรังสี	หุ้นสามัญ	29/08/2567	3,500	4.89	ซื้อ
MBAX	นาย พิสุทธิ เดิศวิไล	หุ้นสามัญ	29/08/2567	20,000	2.88	ซื้อ
MOONG	นาย ทงธรรม เพียรพัฒน์วิทย์	หุ้นสามัญ	29/08/2567	6,000	1.99	ซื้อ
MJD	นาย สุริยา พูลวรลักษณ์	หุ้นสามัญ	29/08/2567	50,000	0.99	ซื้อ
MJD	นาย สุริยา พูลวรลักษณ์	หุ้นสามัญ	29/08/2567	50,000	1	ซื้อ
TTI	นาย กำจร ชื่นชูจิตต์	หุ้นสามัญ	29/08/2567	500	24.6	ซื้อ
TTI	นาย กำจร ชื่นชูจิตต์	หุ้นสามัญ	29/08/2567	500	24.7	ซื้อ
TTI	นาย กำจร ชื่นชูจิตต์	หุ้นสามัญ	29/08/2567	100	24.9	ซื้อ
BH	นาย ชัย โสภณพนิช	หุ้นสามัญ	30/08/2567	80,000	-	โอน
LANNA	นาย ศิวะ มหาสันทนะ	หุ้นสามัญ	29/08/2567	10,000	-	โอน

Source: www.sec.or.th

ข้อมูลแบบรายงานการเปลี่ยนแปลงการถือหลักทรัพย์และสัญญาซื้อขายล่วงหน้าของผู้บริหาร (แบบ 59) (ต่อ)

ชื่อบริษัท	ชื่อผู้บริหาร	ประเภทหลักทรัพย์	วันที่ได้มา/จำหน่าย	จำนวน	ราคา	วิธีการได้มา/ จำหน่าย
SKR	นาย เสนีย์ กระจ่างศรี	หุ้นสามัญ	26/08/2567	20,000	9.42	ขาย
AMARC	นาย อังกูร ฉันทนาวาณิช	หุ้นสามัญ	29/08/2567	10,000	1.27	ซื้อ
SPA	นาย ภูมิพันธ์ บุญญาปะมัย	หุ้นสามัญ	28/08/2567	150,000	6.13	ซื้อ
SPA	นาย ภูมิพันธ์ บุญญาปะมัย	หุ้นสามัญ	28/08/2567	200,000	6.13	ซื้อ
SPA	นาย ภูมิพันธ์ บุญญาปะมัย	หุ้นสามัญ	28/08/2567	507,000	6.18	ซื้อ
SPA	นาย ภูมิพันธ์ บุญญาปะมัย	หุ้นสามัญ	29/08/2567	103,000	6.15	ซื้อ
RCL	นาย ทวินโชค ตันธวนิตย์	หุ้นสามัญ	29/08/2567	50,000	20.8	ซื้อ
EP	นาย ยุทธ ชินสุภักกุล	หุ้นสามัญ	29/08/2567	100	1.97	ซื้อ
APO	พลเอก รุจ กสิวุฒิ	หุ้นสามัญ	30/08/2567	150,000	1.97	ขาย
AP	นาย อรุพงษ์ อัครโกศล	หุ้นสามัญ	29/08/2567	3,600,000	8.35	ซื้อ
MMM	นางสาว ณิชชา ใจจันวิวัฒนา	หุ้นสามัญ	29/08/2567	2,000,000	7	ขาย
A5	นาย สุภโชค ปัญจทรัพย์	ใบสำคัญแสดงสิทธิที่จะซื้อหุ้น	26/08/2567	28,000,000	0.08	ขาย
A5	นาย สุภโชค ปัญจทรัพย์	ใบสำคัญแสดงสิทธิที่จะซื้อหุ้น	26/08/2567	10,000,000	0.09	ขาย
A5	นาย สุภโชค ปัญจทรัพย์	ใบสำคัญแสดงสิทธิที่จะซื้อหุ้น	26/08/2567	1,000,000	0.08	ขาย
A5	นาย สุภโชค ปัญจทรัพย์	ใบสำคัญแสดงสิทธิที่จะซื้อหุ้น	27/08/2567	200,000	0.08	ขาย
A5	นาย สุภโชค ปัญจทรัพย์	ใบสำคัญแสดงสิทธิที่จะซื้อหุ้น	28/08/2567	10,000	0.08	ขาย
A5	นาย สุภโชค ปัญจทรัพย์	ใบสำคัญแสดงสิทธิที่จะซื้อหุ้น	28/08/2567	10,000,000	0.07	ขาย
A5	นาย สุภโชค ปัญจทรัพย์	ใบสำคัญแสดงสิทธิที่จะซื้อหุ้น	28/08/2567	440,800	0.07	ขาย
A5	นาย สุภโชค ปัญจทรัพย์	ใบสำคัญแสดงสิทธิที่จะซื้อหุ้น	28/08/2567	15	0.06	ขาย
A5	นาย สุภโชค ปัญจทรัพย์	ใบสำคัญแสดงสิทธิที่จะซื้อหุ้น	28/08/2567	4,000,000	0.07	ขาย
A5	นาย สุภโชค ปัญจทรัพย์	ใบสำคัญแสดงสิทธิที่จะซื้อหุ้น	28/08/2567	3,000,000	0.07	ขาย
A5	นาย สุภโชค ปัญจทรัพย์	ใบสำคัญแสดงสิทธิที่จะซื้อหุ้น	28/08/2567	7,000,000	0.07	ขาย
A5	นาย สุภโชค ปัญจทรัพย์	ใบสำคัญแสดงสิทธิที่จะซื้อหุ้น	29/08/2567	4,854,700	0.07	ขาย

Source: www.sec.or.th

แบบรายงานการได้มาหรือจำหน่ายหลักทรัพย์ของกิจการ (แบบ 246-2)
(Corporate Share Trade)

หลักทรัพย์	ชื่อผู้ได้มา/ จำหน่าย	วิธีการ	ประเภท หลักทรัพย์	% ก่อน ได้มา/ จำหน่าย	% ได้มา/ จำหน่าย	% หลัง ได้มา/ จำหน่าย	วันที่ได้มา/ จำหน่าย	% ก่อน ได้มา/ จำหน่าย (กลุ่ม)	% ได้มา/ จำหน่าย (กลุ่ม)	% หลัง ได้มา/ จำหน่าย (กลุ่ม)
RABBIT	WAKATOBI LIMITED	จำหน่าย	หุ้น	15.0034	0.3771	14.6262	27/08/2567	15.0034	0.3771	14.6262
TVDH	นางสาว อรรชรญา จารุศิริกรณกุล	จำหน่าย	หุ้น	5.0086	0.1087	4.8998	26/08/2567	5.0086	0.1087	4.8998

Source: www.sec.or.th

กำหนดการประชุมคณะกรรมการนโยบายการเงิน (กนง.) ประจำปี 2567

ครั้งที่	วันแถลงผลการประชุม กนง.
1	พุธที่ 7 ก.พ.2567 (คงอัตราดอกเบี้ย 2.50% ต่อปี) มติ 5:2 เสียง
2	พุธที่ 10 เม.ย.2567 (คงอัตราดอกเบี้ย 2.50% ต่อปี) มติ 5:2 เสียง
3	พุธที่ 12 มิ.ย.2567 (คงอัตราดอกเบี้ย 2.50% ต่อปี) มติ 6:1 เสียง
4	พุธที่ 21 ส.ค.2567 (คงอัตราดอกเบี้ย 2.50% ต่อปี) มติ 6:1 เสียง
5	พุธที่ 16 ต.ค.2567
6	พุธที่ 18 ธ.ค.2567

ที่มา : ธนาคารแห่งประเทศไทย

Foreign Portfolio Investment

(Unit: US\$ Mn)

Country	Date	Daily	WTD	MTD	QTD	YTD	12M	YoY
Thailand	30/08/2024	(93.4)	34.8	(170.2)	(217.1)	(3,448.0)	(5,014.5)	(2,009.6)
Japan	23/08/2024		(3,036.0)	(4,180.6)	(3,653.6)	35,382.5	20,564.4	(23,054.8)
Indonesia	30/08/2024	721.8	973.5	1,847.2	2,258.5	1,831.5	1,492.1	1,953.6
S. Korea	30/08/2024	(139.3)	(1,522.7)	(2,077.8)	(838.2)	16,289.6	18,282.1	7,620.8
Vietnam	30/08/2024	(0.8)	(35.7)	(131.0)	(454.9)	(2,131.6)	(2,817.2)	(3,603.5)
Sri Lanka	30/08/2024	0.0	0.4	0.3	12.1	(17.1)	(19.6)	(114.9)
Malaysia	30/08/2024	96.3	346.8	586.9	868.9	696.3	775.6	2,202.1
Philippines	30/08/2024	(5.4)	38.5	143.4	203.6	(323.9)	(822.2)	(216.5)
India	29/08/2024	1,731.6	2,353.2	1,213.4	4,560.8	4,910.2	9,305.0	(11,928.9)
Taiwan	30/08/2024	(166.1)	(1,907.1)	(2,518.9)	(14,081.1)	(9,699.0)	(6,624.6)	(6,913.3)

Source: Bloomberg

ข้อมูลต่างชาติซื้อขาย NVDR

(ณ วันที่ 30 ส.ค.67)

5 อันดับจากจำนวนหุ้นที่ซื้อสุทธิ (Net Buy)

ชื่อหลักทรัพย์	ซื้อ (ล้านบาท)	ขาย (ล้านบาท)	รวม (ล้านบาท)	สุทธิ (ล้านบาท)	มูลค่าการซื้อ ขายทั้งหมด (ล้านบาท)	สัดส่วนการซื้อขาย ผ่าน NVDR (%)
IVL	2,720.23	2,260.15	4,980.38	460.08	3,896.42	63.91
DELTA	1,427.31	981.77	2,409.08	445.54	2,694.22	44.71
PTTEP	1,145.35	760.72	1,906.07	384.62	1,880.29	50.69
BH	933.37	576.89	1,510.26	356.47	1,116.19	67.65
SCC	587.42	309.89	897.31	277.53	840.08	53.41

5 อันดับจากจำนวนหุ้นที่ขายสุทธิ (Net Sell)

ชื่อหลักทรัพย์	ซื้อ (ล้านบาท)	ขาย (ล้านบาท)	รวม (ล้านบาท)	สุทธิ (ล้านบาท)	มูลค่าการซื้อ ขายทั้งหมด (ล้านบาท)	สัดส่วนการซื้อขาย ผ่าน NVDR (%)
GPSC	1,656.42	2,268.00	3,924.42	-611.58	3,496.19	56.12
KBANK	370.27	808.53	1,178.80	-438.26	1,899.16	31.03
GULF	300.86	634.28	935.13	-333.42	1,280.43	36.52
BDMS	657.02	969.74	1,626.77	-312.72	2,097.23	38.78
PTT	946.52	1,229.97	2,176.49	-283.44	2,138.58	50.89

Source: www.settrade.com

Economic Calendars – Thailand

Date Time	Event	Period	Survey	Actual	Prior	Revised
08/30/2024 11:00	Mfg Production Index ISIC NSA YoY	Jul	-0.35%	--	-1.71%	--
08/30/2024 11:00	Capacity Utilization ISIC	Jul	--	--	58.41	--
08/30/2024 14:00	BoP Current Account Balance	Jul	--	--	\$1950m	--
08/30/2024 14:30	Gross International Reserves	Aug-23	--	--	\$234.5b	--
08/30/2024 14:30	Forward Contracts	Aug-23	--	--	\$26.5b	--
08/30/2024 14:30	Exports YoY	Jul	--	--	0.30%	--
08/30/2024 14:30	Exports	Jul	--	--	\$24642m	--
08/30/2024 14:30	Imports YoY	Jul	--	--	-0.10%	--
08/30/2024 14:30	Imports	Jul	--	--	\$22193m	--
08/30/2024 14:30	Trade Balance	Jul	--	--	\$2449m	--
08/30/2024 14:30	BoP Overall Balance	Jul	--	--	\$633m	--
09/02/2024 07:30	S&P Global Thailand PMI Mfg	Aug	--	--	52.8	--
09/02/2024 14:30	Business Sentiment Index	Aug	--	--	46.9	--
09/05/2024 10:30	CPI YoY	Aug	--	--	0.83%	--
09/05/2024 10:30	CPI NSA MoM	Aug	--	--	0.19%	--
09/05/2024 10:30	CPI Core YoY	Aug	--	--	0.52%	--
09/06/2024 14:30	Gross International Reserves	Aug-30	--	--	--	--
09/06/2024 14:30	Forward Contracts	Aug-30	--	--	--	--
09/09/2024 09:13	Consumer Confidence Economic	Aug	--	--	51.3	--
09/09/2024 09:13	Consumer Confidence	Aug	--	--	57.7	--
09/13/2024 14:30	Gross International Reserves	Sep-06	--	--	--	--
09/13/2024 14:30	Forward Contracts	Sep-06	--	--	--	--
09/18/2024 09:24	Car Sales	Aug	--	--	46394	46394
09/20/2024 14:30	Gross International Reserves	Sep-13	--	--	--	--
09/20/2024 14:30	Forward Contracts	Sep-13	--	--	--	--
09/24/2024 09:30	Customs Exports YoY	Aug	--	--	15.20%	--
09/24/2024 09:30	Customs Imports YoY	Aug	--	--	13.10%	--
09/24/2024 09:30	Customs Trade Balance	Aug	--	--	-\$1370m	--
09/26/2024 09:30	Mfg Production Index ISIC NSA YoY	Aug	--	--	--	--
09/26/2024 09:30	Capacity Utilization ISIC	Aug	--	--	--	--
09/27/2024 14:30	Gross International Reserves	Sep-20	--	--	--	--
09/27/2024 14:30	Forward Contracts	Sep-20	--	--	--	--
09/30/2024 14:00	BoP Current Account Balance	Aug	--	--	--	--
09/30/2024 14:30	Exports YoY	Aug	--	--	--	--
09/30/2024 14:30	Exports	Aug	--	--	--	--
09/30/2024 14:30	Imports YoY	Aug	--	--	--	--
09/30/2024 14:30	Imports	Aug	--	--	--	--

Source: Bloomberg

RHB Guide to Investment Ratings

Buy: Share price may exceed 10% over the next 12 months

Trading Buy: Share price may exceed 15% over the next 3 months, however longer-term outlook remains uncertain

Neutral: Share price may fall within the range of +/- 10% over the next 12 months

Take Profit: Target price has been attained. Look to accumulate at lower levels

Sell: Share price may fall by more than 10% over the next 12 months

Not Rated: Stock is not within regular research coverage

Investment Research Disclaimers

RHB has issued this report for information purposes only. This report is intended for circulation amongst RHB and its affiliates' clients generally or such persons as may be deemed eligible by RHB to receive this report and does not have regard to the specific investment objectives, financial situation and the particular needs of any specific person who may receive this report. This report is not intended, and should not under any circumstances be construed as, an offer or a solicitation of an offer to buy or sell the securities referred to herein or any related financial instruments.

This report may further consist of, whether in whole or in part, summaries, research, compilations, extracts or analysis that has been prepared by RHB's strategic, joint venture and/or business partners. No representation or warranty (express or implied) is given as to the accuracy or completeness of such information and accordingly investors should make their own informed decisions before relying on the same.

This report is not directed to, or intended for distribution to or use by, any person or entity who is a citizen or resident of or located in any locality, state, country or other jurisdiction where such distribution, publication, availability or use would be contrary to the applicable laws or regulations. By accepting this report, the recipient hereof (i) represents and warrants that it is lawfully able to receive this document under the laws and regulations of the jurisdiction in which it is located or other applicable laws and (ii) acknowledges and agrees to be bound by the limitations contained herein. Any failure to comply with these limitations may constitute a violation of applicable laws.

All the information contained herein is based upon publicly available information and has been obtained from sources that RHB believes to be reliable and correct at the time of issue of this report. However, such sources have not been independently verified by RHB and/or its affiliates and this report does not purport to contain all information that a prospective investor may require. The opinions expressed herein are RHB's present opinions only and are subject to change without prior notice. RHB is not under any obligation to update or keep current the information and opinions expressed herein or to provide the recipient with access to any additional information. Consequently, RHB does not guarantee, represent or warrant, expressly or impliedly, as to the adequacy, accuracy, reliability, fairness or completeness of the information and opinion contained in this report. Neither RHB (including its officers, directors, associates, connected parties, and/or employees) nor does any of its agents accept any liability for any direct, indirect or consequential losses, loss of profits and/or damages that may arise from the use or reliance of this research report and/or further communications given in relation to this report. Any such responsibility or liability is hereby expressly disclaimed.

Whilst every effort is made to ensure that statement of facts made in this report are accurate, all estimates, projections, forecasts, expressions of opinion and other subjective judgments contained in this report are based on assumptions considered to be reasonable and must not be construed as a representation that the matters referred to therein will occur. Different assumptions by RHB or any other source may yield substantially different results and recommendations contained on one type of research product may differ from recommendations contained in other types of research. The performance of currencies may affect the value of, or income from, the securities or any other financial instruments referenced in this report. Holders of depositary receipts backed by the securities discussed in this report assume currency risk. Past performance is not a guide to future performance. Income from investments may fluctuate. The price or value of the investments to which this report relates, either directly or indirectly, may fall or rise against the interest of investors.

This report may contain comments, estimates, projections, forecasts and expressions of opinion relating to macroeconomic research published by RHB economists of which should not be considered as investment ratings/advice and/or a recommendation by such economists on any securities discussed in this report.

This report does not purport to be comprehensive or to contain all the information that a prospective investor may need in order to make an investment decision. The recipient of this report is making its own independent assessment and decisions regarding any securities or financial instruments referenced herein. Any investment discussed or recommended in this report may be unsuitable for an investor depending on the investor's specific investment objectives and financial position. The material in this report is general information intended for recipients who understand the risks of investing in financial instruments. This report does not take into account whether an investment or course of action and any associated risks are suitable for the recipient. Any recommendations contained in this report must therefore not be relied upon as investment advice based on the recipient's personal circumstances. Investors should make their own independent evaluation of the information contained herein, consider their own investment objective, financial situation and particular needs and seek their own financial, business, legal, tax and other advice regarding the appropriateness of investing in any securities or the investment strategies discussed or recommended in this report.

This report may contain forward-looking statements which are often but not always identified by the use of words such as "believe", "estimate", "intend" and "expect" and statements that an event or result "may", "will" or "might" occur or be achieved and other similar expressions.

Such forward-looking statements are based on assumptions made and information currently available to RHB and are subject to known and unknown risks, uncertainties and other factors which may cause the actual results, performance or achievement to be materially different from any future results, performance or achievement, expressed or implied by such forward-looking statements. Caution should be taken with respect to such statements and recipients of this report should not place undue reliance on any such forward-looking statements. RHB expressly disclaims any obligation to update or revise any forward-looking statements, whether as a result of new information, future events or circumstances after the date of this publication or to reflect the occurrence of unanticipated event

The use of any website to access this report electronically is done at the recipient's own risk, and it is the recipient's sole responsibility to take precautions to ensure that it is free from viruses or other items of a destructive nature. This report may also provide the addresses of, or contain hyperlinks to, websites. RHB takes no responsibility for the content contained therein. Such addresses or hyperlinks (including addresses or hyperlinks to RHB own website material) are provided solely for the recipient's convenience. The information and the content of the linked site do not in any way form part of this report. Accessing such website or following such link through the report or RHB website shall be at the recipient's own risk.

This report may contain information obtained from third parties. Third party content providers do not guarantee the accuracy, completeness, timeliness or availability of any information and are not responsible for any errors or omissions (negligent or otherwise), regardless of the cause, or for the results obtained from the use of such content. Third party content providers give no express or implied warranties, including, but not limited to, any warranties of merchantability or fitness for a particular purpose or use. Third party content providers shall not be liable for any direct, indirect, incidental, exemplary, compensatory, punitive, special or consequential damages, costs, expenses, legal fees, or losses (including lost income or profits and opportunity costs) in connection with any use of their content.

The research analysts responsible for the production of this report hereby certifies that the views expressed herein accurately and exclusively reflect his or her personal views and opinions about any and all of the issuers or securities analysed in this report and were prepared independently and autonomously. The research analysts that authored this report are precluded by RHB in all circumstances from trading in the securities or other financial instruments referenced in the report, or from having an interest in the company(ies) that they cover.

The contents of this report is strictly confidential and may not be copied, reproduced, published, distributed, transmitted or passed, in whole or in part, to any other person without the prior express written consent of RHB and/or its affiliates. This report has been delivered to RHB and its affiliates' clients for information purposes only and upon the express understanding that such parties will use it only for the purposes set forth above. By electing to view or accepting a copy of this report, the recipients have agreed that they will not print, copy, videotape, record, hyperlink, download, or otherwise attempt to reproduce or re-transmit (in any form including hard copy or electronic distribution format) the contents of this report. RHB and/or its affiliates accepts no liability whatsoever for the actions of third parties in this respect.

The contents of this report are subject to copyright. Please refer to Restrictions on Distribution below for information regarding the distributors of this report. Recipients must not reproduce or disseminate any content or findings of this report without the express permission of RHB and the distributors.

The securities mentioned in this publication may not be eligible for sale in some states or countries or certain categories of investors. The recipient of this report should have regard to the laws of the recipient's place of domicile when contemplating transactions in the securities or other financial instruments referred to herein. The securities discussed in this report may not have been registered in such jurisdiction. Without prejudice to the foregoing, the recipient is to note that additional disclaimers, warnings or qualifications may apply based on geographical location of the person or entity receiving this report.

The term "RHB" shall denote, where appropriate, the relevant entity distributing or disseminating the report in the particular jurisdiction referenced below, or, in every other case, RHB Investment Bank Berhad and its affiliates, subsidiaries and related companies.

RESTRICTIONS ON DISTRIBUTION

Malaysia

This report is issued and distributed in Malaysia by RHB Investment Bank Bhd. The views and opinions in this report are our own as of the date hereof and is subject to change. If the Financial Services and Markets Act of the United Kingdom or the rules of the Financial Conduct Authority apply to a recipient, our obligations owed to such recipient therein are unaffected. RHB Investment Bank Bhd has no obligation to update its opinion or the information in this report.

Thailand

This report is issued and distributed in the Kingdom of Thailand by RHB Securities (Thailand) PCL, a licensed securities company that is authorised by the Ministry of Finance, regulated by the Securities and Exchange Commission of Thailand and is a member of the Stock Exchange of Thailand. The Thai Institute of Directors Association has disclosed the Corporate Governance Report of Thai Listed Companies made pursuant to the policy of the Securities and Exchange Commission of Thailand. RHB Securities (Thailand) PCL does not endorse, confirm nor certify the result of the Corporate Governance Report of Thai Listed Companies.

Indonesia

This report is issued and distributed in Indonesia by PT RHB Sekuritas Indonesia. This research does not constitute an offering document and it should not be construed as an offer of securities in Indonesia. Any securities offered or sold, directly or indirectly, in Indonesia or to any Indonesian citizen or corporation (wherever located) or to any Indonesian resident in a manner which constitutes a public offering under Indonesian laws and regulations must comply with the prevailing Indonesian laws and regulations.

Singapore

This report is issued and distributed in Singapore by RHB Bank Berhad (Singapore branch) which is a holder of a full bank licence and an exempt capital markets services licence and financial adviser regulated by the Monetary Authority of Singapore. RHB Bank Berhad (Singapore branch) may distribute reports produced by its respective foreign entities, affiliates or other foreign research houses pursuant to an arrangement under Regulation 32C of the Financial Advisers Regulations. Where the report is distributed in Singapore to a person who is not an Accredited Investor, Expert Investor or an Institutional Investor, RHB Bank Berhad (Singapore branch) accepts legal responsibility for the contents of the report to such persons only to the extent required by law. Singapore recipients should contact RHB Bank Berhad (Singapore branch) in respect of any matter arising from or in connection with the report.

United States

This report was prepared by RHB is meant for distribution solely and directly to "major" U.S. institutional investors as defined under, and pursuant to, the requirements of Rule 15a-6 under the U.S. Securities and Exchange Act of 1934, as amended (the "Exchange Act") via a registered U.S. broker-dealer as appointed by RHB from time to time. Accordingly, any access to this report via Bursa Marketplace or any other Electronic Services Provider is not intended for any party other than "major" US institutional investors (via a registered U.S broker-dealer), nor shall be deemed as solicitation by RHB in any manner. RHB is not registered as a broker-dealer in the United States and currently has not appointed a U.S. broker-dealer. Additionally, RHB does not offer brokerage services to U.S. persons. Any order for the purchase or sale of all securities discussed herein must be placed with and through a registered U.S. broker-dealer as appointed by RHB from time to time as required by the Exchange Act Rule 15a-6. For avoidance of doubt, RHB reiterates that it has not appointed any U.S. broker-dealer during the issuance of this report. This report is confidential and not intended for distribution to, or use by, persons other than the recipient and its employees, agents and advisors, as applicable. Additionally, where research is distributed via Electronic Service Provider, the analysts whose names appear in this report are not registered or qualified as research analysts in the United States and are not associated persons of any registered U.S. broker-dealer as appointed by RHB from time to time and therefore may not be subject to any applicable restrictions under Financial Industry Regulatory Authority ("FINRA") rules on communications with a subject company, public appearances and personal trading. Investing in any non-U.S. securities or related financial instruments discussed in this research report may present certain risks. The securities of non-U.S. issuers may not be registered with, or be subject to the regulations of, the U.S. Securities and Exchange Commission. Information on non-U.S. securities or related financial instruments may be limited. Foreign companies may not be subject to audit and reporting standards and regulatory requirements comparable to those in the United States. The financial instruments discussed in this report may not be suitable for all investors. Transactions in foreign markets may be subject to regulations that differ from or offer less protection than those in the United States.

Please refer to the following link ([RHB Research Conflict Disclosures - Aug 2024a](#)) and the Disclosure of Conflict of Interest in each of the research reports provided in this email for more details.

Kuala Lumpur		Singapore			
RHB Investment Bank Bhd Level 3A, Tower One, RHB Centre Jalan Tun Razak Kuala Lumpur Malaysia Tel: +(60) 3 2302 8100 Fax: +(60) 3 2302 8134		RHB Bank Berhad (Singapore branch) 90 Cecil Street #04-00 RHB Bank Building Singapore 069531 Fax: +65 6509 0470			
Jakarta		Bangkok			
PT RHB Sekuritas Indonesia Revenue Tower, 11th Floor, District 8 - SCBD Jl. Jendral Sudirman Kav 52-53 Jakarta 12190 Indonesia Tel: +6221 509 39 888 Fax: +6221 509 39 777		RHB Securities (Thailand) PCL 10th Floor, Sathorn Square Office Tower 98, North Sathorn Road, Silom Bangrak, Bangkok 10500 Thailand Tel: +(66) 2 088 9999 Fax: +(66) 2 088 9799			
สำนักงานใหญ่		สาขาที่ 1 สาขาหาดใหญ่		สาขาที่ 2 สาขาปิ่นเกล้า	
เลขที่ 98 อาคารสาทรสแควร์ ออฟฟิศ ทาวเวอร์ ชั้นที่ 8,10 ถนนสาทรเหนือ แขวงสีลม เขตบางรัก กรุงเทพมหานคร 10500 Tel: +662-862-9999 Fax: +662-108-0999		127 – 129 ถนนศรีวิภาวรรด ตำบลหาดใหญ่ อำเภอหาดใหญ่ จังหวัดสงขลา 90110 Tel: +66-74-891-999 Fax: +66-(0)74-891-924		เลขที่ 7/129 – 221 อาคารศูนย์การค้าเซ็นทรัล พลาซ่า ปิ่นเกล้า ชั้น 19 ถนนบรมราชชนนี แขวงอรุณอัมรินทร์ เขตบางกอกน้อย กรุงเทพมหานคร 10700 Tel:+662-828-1555 Fax: +662-828-1500	
สาขาที่ 3 สาขาวิภาวดีรังสิต		สาขาที่ 4 สาขาเชียงใหม่		สาขาที่ 5 สาขาฉะเชิงเทรา	
เลขที่ 89/1 อาคารเกษมทรัพย์ ชั้น 1 ถนนวิภาวดีรังสิต แขวงจอมพล เขตจตุจักร กรุงเทพมหานคร 10900 Tel: +662-035-9000 Fax: +66-(0)2-631-9099		314/1 หมู่ที่ 5 ต.สันทรายน้อย อ.สันทราย จ.เชียงใหม่ 50210 Tel: +66-(0)52-00-4999 Fax: +66-(0)5200-4998		เลขที่ 20 ถนนสุวินทวงศ์ ตำบลหน้าเมือง อำเภอเมืองฉะเชิงเทรา จังหวัดฉะเชิงเทรา 24000 Tel: +66(0)3302-1999 Fax: +66(0)2-3851-3435	